

COMMENT DEMANDER UNE BOURSE DE COLLÈGE ?

DE QUOI AI-JE BESOIN POUR MA DÉMARCHE EN LIGNE ?

De l'identifiant et du mot de passe de mon compte ÉduConnect. Je peux aussi me connecter au moyen de FranceConnect.

Plus d'informations au verso.

Du 1^{er} septembre au 19 octobre 2023

LES INDISPENSABLES POUR MA DEMANDE DE BOURSE EN LIGNE



Mon avis
d'imposition 2022
sur les revenus 2021
et celui de mon
concubin éventuel




L'identifiant et le mot de passe
→ de mon compte
ÉduConnect
ou
→ mes codes pour
me connecter
via **FranceConnect**

Plus d'informations au verso



Mon adresse
de messagerie
électronique

LE DÉROULEMENT DE MA DEMANDE

- 1 Je me connecte à **scolarité services** avec mon compte ÉduConnect ou  teleservices.education.gouv.fr
Je clique sur "**Mes services / Bourse de collègue**" et j'arrive sur le service.
- 2 Je fais une seule demande pour tous mes enfants scolarisés dans le même collège.
Je donne mon accord pour l'actualisation de mes informations fiscales
- 3 chaque année durant la scolarité de mes enfants au collège. Dans ce cas, je n'ai plus besoin de faire une demande de bourse à chaque rentrée.
- 4 Je consulte le simulateur pour voir si j'ai droit à une bourse et connaître son montant.

Toute l'information sur education.gouv.fr/les-bourses-de-college-et-de-lycee

Si vous vous apercevez que vous avez fait de bonne foi une déclaration erronée, n'oubliez pas de la signaler à l'établissement : vous avez le droit à l'erreur.

BARÈME DES BOURSES NATIONALES DE COLLÈGE

Année Scolaire 2023-2024

ÉduConnect

Activez votre compte **ÉduConnect** ou utilisez **FranceConnect** pour profiter du portail **Scolarité Services**.

À QUOI SERT ÉDUCONNECT ?

ÉduConnect est le **compte** qui permet d'accéder aux services numériques des écoles et des établissements pour **suivre la scolarité de vos enfants**.

Utilisez ce compte :

- 1 identifiant / 1 mot de passe pour tous vos enfants,
- tout au long de leur scolarité (de l'école au lycée).

Accédez par exemple :

- aux démarches en ligne comme l'inscription au collège ou au lycée,
- au livret scolaire de vos enfants,
- à l'espace numérique de travail (ENT).

COMMENT ÇA MARCHÉ ?


Connectez-vous avec votre compte **ÉduConnect** ou avec **FranceConnect** sur teleservices.education.gouv.fr

1 Pour activer votre compte, vous avez besoin du numéro de téléphone portable donné lors de l'inscription de vos enfants.


2 Une fois que votre compte est activé, vous accédez aux services et démarches en ligne associés à chacun de vos enfants.

DES QUESTIONS ?

Si vous avez des questions sur votre connexion ou une démarche en ligne, la plateforme d'assistance nationale est à votre disposition.



En ligne à l'adresse : assistance.leservices.ces.education.gouv.fr



Par téléphone au **0809 54 06 06** du lundi au vendredi de 8h à 20h et le samedi de 8h à 12h (heure de Paris) (prix d'un appel local)

Nombre d'enfants à charge	Plafonds de ressources du foyer à ne pas dépasser		
	Echelon 1	Echelon 2	Echelon 3
1	16 885	9 127	3 220
2	20 781	11 234	3 964
3	24 677	13 340	4 707
4	28 573	15 447	5 450
5	32 471	17 553	6 193
6	36 367	19 659	6 936
7	40 263	21 766	7 680
8 ou plus	44 160	23 872	8 423
Montant annuel de la bourse	111 €	312 €	486 €

Montant annuel de la prime d'internat (accordée aux élèves boursiers internes)	327 €	396 €	465 €
--	-------	-------	-------